

解説・練習・確認問題と、充実のデータベース

eトレ [中学生 分野一覧表]

- 英語 教科書内容の練習に最適。6種類の教科書に準拠（ニューホライズン・サンシャイン・ニュークラウン・トータルイングリッシュ・ワンワールド・コロンブス）、教科書を離れた英単語・英文法・基本文シリーズで実力アップ
- 数学 細かい単元割で、数学の根本原理を徹底理解。豊富な練習問題で実戦力アップ。
- 理科・社会 定期テスト頻出の問題を中心に構成。テスト対策に最適。
- 国語 漢字・文法・古文を中心とした演習問題、文章読解問題も充実。
- まとめ単元（英数理社） 夏休みや冬休み中の学習、高校受験のための総復習に。
- 公立高校入試直前対策問題や国私立高校入試対策問題で、徹底的に入試対策（英数理社）

英語	アルファベット・ローマ字		理科	標準問題	1年・2年・3年
	入門英文法	1年		まとめ問題	1年・2年・3年
	教科書準拠	1年・2年・3年		公立高校入試対策	3年
	準拠まとめ	1年・2年・3年		国私立高校入試演習	3年
	準拠英単語	1年・2年・3年		難関国私立高校入試演習	3年
	基本文のまとめ	1年・2年・3年		標準問題	歴史・地理・公民
数学	入試重要英単語600	1年・2年・3年	社会	まとめ問題	歴史・地理・公民
	英文法	1年・2年・3年		歴史総合	3年
	公立高校入試対策	3年		記述問題対策	歴史・地理・公民
	国私立高校入試演習	3年		公立高校入試対策	3年
	難関国私立高校入試演習	3年		国私立高校入試演習	3年
	入門	1年・2年・3年		難関国私立高校入試演習	3年
国語	標準	1年・2年・3年	国語	標準版 文章問題	1年・2年・3年
	まとめ問題	1年・2年・3年		教科書準拠 漢字	1年・2年・3年
	公立高校入試対策	3年		標準版 漢字・語句	小5～高校範囲
	国私立高校入試演習	3年		文法・文法のまとめ	1年・2年・3年
	難関国私立高校入試演習	3年		古文・古文のまとめ	1年・2年・3年
				言葉の知識・漢字の知識	1年・2年・3年




個別学習システム


「わかったつもり」を「できる！」に変える

勉強でもスポーツでも大切なことは、教わったあとのトレーニング「eトレ」で試験に強い、本物の実力を身につけよう


eトレ [プリント]




ラーニング
要点のまとめをわかりやすく解説したプリントです。例題も豊富で、参考書の代わりにもなります。




チェックリチェック
単元のまとめテストです。このプリントに合格したら、新しい単元へと進みます。



ステップリトライ
単元を小さなステップに分けた練習プリント。やり直し用のリトライ問題も用意されています。



チャレンジチャレンジR
単元の応用問題です。よりハイレベルな問題にチャレンジすることができます。



***学習記録表**
その月に勉強した内容がひと目でわかる学習記録表です。プリントの種類や得点、合否判定などがコメント付きで印刷されます。

『eトレ』に関するお問い合わせは





試験に強い、本物の実力を身につけたい そんな君たちのための「**eトレ**」です。

わかっていただけなのに、 試験になると間違えてしまう。

授業を受けると「わかった」気がするのに、試験になると点が取れない。その原因のほとんどは演習不足です。勉強もスポーツと同じで、見たり聞いたりしているだけでは上手くなりません。「わかった」と思ったそのあとで、『eトレ』でたっぷり問題を解くことで本物の実力が身につくのです。

家で集中できない。 勉強の仕方がよくわからない。

家での勉強といっても何をどれくらいすればいいのかわからないものです。机に向かって問題集を解こうとしても、気が散ってなかなか集中できないこともあるでしょう。『eトレ』の教室なら、個人ごとの計画にしたがって、仲間と一緒に効率よくがんばれます。

苦手科目をなんとかしたい。 得意科目はもっと伸ばしたい。

授業を受ける時間数はみんな同じでも、苦手な科目や伸ばしたい科目はそれぞれに違います。『eトレ』なら自分がなんとかしたい科目や伸ばしたい科目など、自由に自分で選択して勉強をすることができます。

高校入試にむけて、 中1や中2の内容も含めて 計画的に勉強したい。

中3で今習っている内容には自信があるけれど、入試にむけて中1や中2の内容に不安がある、という人はたくさんいます。でも『eトレ』なら、学年に関係なく自分が強化したいところだけを選んで勉強することができます。また、入試対策の仕上げには、公立・国私立・難関国私立と3種類に分かれた「入試対策シリーズ」で総合演習もできます。『eトレ』は高校入試の強い味方です。

学習の流れ

1 カリキュラムを設定

勉強したい科目や単元、問題の種類など、目標に合わせて個人ごとに学習計画を設定します。



2 プリントを印刷

計画にしたがって最初のプリントを選択。要点のまとめの解説プリントや様々な問題プリントが一人一人に印刷されます。



3 トレーニング開始

解説プリントを参考にしながら、問題を解いていきます。1枚の時間は10分位だから、集中してどんどん進みます。



4 提出して判定へ

解いたプリントを先生に提出。先生が得点を入力すると、いよいよよきときの判定画面です。



5 「You Win!」合格、さあ次の問題へ

判定画面で「You Win!」が出れば、合格ラインクリアで次のプリントへ。でも「You Lose!」で不合格の時には、やり直しプリントで再チャレンジ。



個別学習システム **eトレ**の仕組み (基本コースの場合)

